

Geräusche und Klänge

Töne raten


Was hörst du da? Geräusche von alltäglichen Situationen und Dingen (eingießen, schneiden, hämmern, Rührgerät, Eieruhr,...) verdeckt erraten lassen oder das Kind schließt die Augen und soll zeigen aus welcher Richtung die Töne kommen und womit sie erzeugt wurden.

Instrumente bauen

Materialien: verschieden große Äste, Schnur, Nüsse, Kronkorken, Dosen, leere Toilettenpapierrollen, Frischhaltefolie, Gummibänder

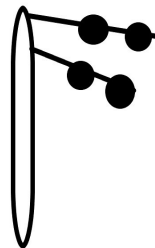
Xylophon:

verschieden große Äste mit einen Faden umwickeln, oben eine Schlaufe lassen zum Festhalten.



Rassel aus Kronkorken oder Nüssen:

einen Ast nehmen, die Schnur fest rumwickeln, an den beiden losen Enden können die Kronkorken oder Nüsse angebracht werden. Die Kronkorken durchstechen, bei den Nüssen wickeln.




Dosen-/ Toilettenpapierrassel:

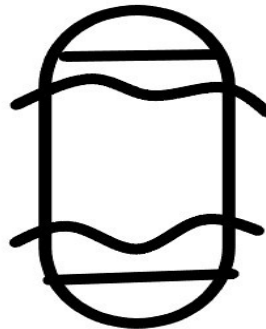
Deckel einer Dose abmontieren und mit z.B. Perlen, Reis, Erbsen usw. füllen, danach Frischhaltefolie großzügig rauflegen (nicht strammziehen) und mit einem Gummiband fixieren.

Die Frischhaltefolie locker auf ein Ende der Toilettenpapierrolle legen und mit einem Gummiband fixieren, danach befüllen und die zweite Seite mit der Frischhaltefolie und einen Gummiband verschließen.

Dosenrassel



Toilettenpapierrassel



Ideen aus der Kita Havelnest in Spandau.